


Empresa de Servicios Públicos Del Municipio de La Plata - Huila NIT 813.002.781-2 	<b>SISTEMA GESTION DE CALIDAD</b>		Fecha de Aprobación: Febrero de 2015
	<b>INFORME SEMESTRAL PETICIONES, QUEJAS, RECLAMOS Y SUGERENCIAS</b>		Versión 01
			Página 1 de 1
<b>PRIMER SEMESTRE</b>			
Responsable Oficina de PQR'S:	Dioselina Vinasco	PERIODO EVALUADO:	01 de Julio a 31 de Diciembre del 2021
Responsable Dependencia de Facturación:	Nancy Yasnó Cortés	FECHA DE ELABORACIÓN:	27/01/2022
Destinatarios:	<i>Gerencia Emserpla, Control Interno, Usuarios de los servicios, comunidad en general, proveedores; entes de vigilancia y control</i>		
<b>1. INTRODUCCIÓN</b>			
<p>Acorde a la normatividad referida, la Oficina de PQR'S presenta a la Gerencia de EMSEERPLA ESP, a la Oficina de Control Interno y demás destinatarios, el informe semestral de las peticiones, quejas, reclamos y sugerencias, correspondiente al segundo semestre del año 2020. Con el fin de fortalecer los mecanismos que permitan un mayor acercamiento entre la Comunidad y la entidad se vienen implementando estrategias en atención al ciudadano y en la página WEB principal de la entidad, informando permanentemente sobre los nuevos proyectos encaminados y gestión</p> <p>A través de los formatos estandarizados para PQR, los usuarios de los servicios de la Empresa de Servicios Públicos del Municipio de La Plata, pueden presentar sus solicitudes y obtener respuesta oportuna a sus requerimientos, y con ello se busca generar confianza en el sector, y fortalecer dichos mecanismos de atención ciudadana.</p> <p>Corresponde a la Oficina de Control Interno vigilar la atención prestada a los usuarios de acuerdo con las normas legales vigentes. El presente informe, es el resultado del seguimiento a las Peticiones, Quejas y Reclamos radicadas y tramitadas en la entidad, en el periodo en mención.</p>			
<b>2. OBJETIVO</b>			
<p>Cumplir con lo establecido en el artículo 76 de la ley 1474 del 12 de julio de 2011, el cual norma lo siguiente: La Oficina de control interno deberá vigilar que la atención se preste de acuerdo con las normas legales vigentes y rendirá a la administración de la entidad un informe semestral sobre el particular.</p> <p>En la página web principal de toda entidad pública deberá existir un Link de quejas, sugerencias y reclamos de fácil acceso para que los ciudadanos realicen sus comentarios. La información contenida en el presente informe, corresponde a la verificación realizada a las bases de datos y gestión</p>			
<b>3. ALCANCE</b>			
<p>Verificación del comportamiento de respuestas dadas a los derechos de petición, quejas, reclamos, solicitudes, consultas, manifestaciones, sugerencias, reclamos y solicitudes de información que han ingresado a la entidad, en el Primer semestre del año 2020. Es muy importante que se tenga claro que la información recopilada en este documento tiene como fuente primaria las bases de datos de los diferentes aplicativos, con las peticiones que ingresaron a través de la OFICINA DE CORRESPONDENCIA Y DEL PORTAL WEB.</p>			
<b>4. CRITERIOS DE EVALUACIÓN</b>			
<p>Constitución Política de Colombia, artículos, 23, 103 209.          Ley 190 de 1995, artículos 54 y 55.          Ley 734 de 2002, artículo 34, numeral 19.          Ley 734 de 2002, artículo 34, numeral 19.          Ley 1474 de 2011, artículo 76.          Directiva Presidencial 04 del 22 de mayo de 2009, relacionada con el estricto cumplimiento al Derecho de Petición.</p>			
<b>5. RESULTADO DE LA EVALUACIÓN</b>			
<p>EMSEERPLA ESP, cuenta con un sistema de gestión de PQR, modulo que le permite radicar una PQR, realizar el seguimiento por parte del ciudadano y notificarse la respuesta por este mismo medio, proceso contemplado dentro de las políticas y estrategia de racionalización de trámites.</p> <p>En la página WEB principal de la entidad, se cuenta con un link que permite a la comunidad reportar situaciones de emergencia. Igualmente la ciudadanía puede acceder a información institucional relacionada con trámites y servicios; proyectos emprendidos por la entidad; portafolio de servicios; PQR; capacitaciones; atención al ciudadano; enlaces de interés con entidades estatales, en especial con la superintendencia de servicios públicos domiciliarios, y la comisión de regulación de agua potable y saneamiento básico.</p>			

La entidad cuenta con un Asesor Externo en materia de Servicios Públicos domiciliarios, y un Asesor Jurídico que se encarga de dar trámite a las quejas registradas en forma escrita y las consultas personales que realizan los usuarios, atendidas por cada uno de los líderes de proceso de acuerdo al tema abordado. El proceso de gestión de servicios públicos es el área misional que más incidencia posee y maneja directamente las PQR'S en el ramo de los servicios públicos, cuya tendencia estadística por semestre se ha originado de la siguiente manera:

Tipo de Causal SUI Interno	Código Grupo de la Causal	Código del Detalle.	Detalle de la Causal	DATOS MES				Servicio Afectado		
				1. Semestre	2. Semestre	TOTAL 2021	%	Acu	Alc	Aso
PETICIONES QUE NO CONTRIBUYEN RECLAMACION	PN	200	200 - Peticiones Internas de Gerencia y/o Administrativos	-	-	-	0%	-	-	-
	PN	200.01	200.1 - Solicitud Visita Técnica	4	9	13	1%	13	-	-
	PN	200.2	200.2 - Solicitud detección de fugas no visibles	-	-	-	0%	-	-	-
	PN	200.3	200.3 - Solicitud Rotura de Pavimento	-	-	-	0%	-	-	-
	PN	200.4	200.4 - Solicitud Medición vías y/o Inspección Pozos de Alc.	-	-	-	0%	-	-	-
	PN	200.5	200.5 - Solicitud Reparación Fugas Redes	-	-	-	0%	-	-	-
	PN	200.6	200.6 - Solicitud Corte a Usuarios Fraudulentos	-	-	-	0%	-	-	-
	PN	200.7	200.7 - Solicitud Verificación de Predios Para Expedir Paz y S.	-	-	-	0%	-	-	-
	PN	200.8	200.8 - Solicitud Verificación de Disp. Servicios para Urban.	-	-	-	0%	-	-	-
	PN	200.9	200.9 - Solicitud Cambio de Tapas de Alcantarillado	11	4	15	1%	-	15	-
	PN			-	-	-	0%	-	-	-
	PN	201	201 - Peticiones de los Suscriptores y/o Usuarios	-	-	-	0%	-	-	-
	PN	201.1	201.01 - Solicitud Revisión as instalaciones y/o Medidor (Frenado-De	1	-	1	0%	1	-	-
	PN	201.2	201.02 - Solicitud Usuarios Fraudulentos	-	-	-	0%	-	-	-
	PN	201.3	201.03 - Reposición y/o Cambio de Medidor	85	106	191	15%	191	-	-
	PN	201.4	201.04 - Suspensión del Servicio Solicita el Usuario	6	3	9	1%	9	-	-
	PN	201.5	201.05 - Solicitud Cambio de llave	31	19	50	4%	50	-	-
	PN	201.6	201.06 - Solicitud Instalación del Medidor	-	3	3	0%	3	-	-
	PN	201.7	201.07 - Solicitud Alquiler / Detector de Fugas	9	11	20	2%	20	-	-
	PN	201.8	201.08 - Solicitud Alquiler Sondas para el sistema de Alcantarillado	-	-	-	0%	-	-	-
	PN	201.9	201.09 - Solicitud Alquiler / Cortadora	-	-	-	0%	-	-	-
	PN	201.10	201.10 - Solicitud prestación del servicio Conexión AAA	140	295	435	33%	435	-	-
	PN	201.11	201.11 - Solicitud prestación del servicio Conexión AA	4	5	9	1%	-	9	-
	PN	201.12	201.12 - Solicitud Prestación del Servicio de Aseo	-	-	-	0%	-	-	-
	PN	201.13	201.13 - Solicitud Reparación acometida acueducto	86	56	142	11%	142	-	-
PN	201.14	201.14 - Solicitud Reparación Red Principal de acueducto	84	68	152	12%	152	-	-	
PN	201.15	201.15 - Solicitud Reparación Fugas Ocasionadas en el Medidor	40	48	88	7%	88	-	-	
PN	201.16	201.16 - Solicitud Reparación Fugas Conexión	-	-	-	0%	-	-	-	
PN	201.17	201.17 - Solicitud Revisión Taponamiento Red Domiciliaria Acueducto	22	15	37	3%	37	-	-	
PN	201.18	201.18 - Solicitud Rev. redes Internas para Identificar fugas y/o Filtrac	-	-	-	0%	-	-	-	
PN	201.19	201.19 - Solicitud Reparación Acometida de alcantarillado (Vivienda	-	-	-	0%	-	-	-	
PN	201.20	201.20 - Solicitud Reparación Taponamiento de Alcantarillado (Pozos	54	60	114	9%	-	114	-	
PN	201.21	201.21 - Solicitud Reparación Taponamiento de las Rejillas Aguas Lluv	22	1	23	2%	-	23	-	
PN	201.22	201.22 - Solicitud Revisión Visitas del Barrio de Calles	1	-	1	0%	-	-	1	
PN	201.23	201.23 - Solicitud Revisión Por Daños ocasionados por el Compactad	-	-	-	0%	-	-	-	
PN	201.24	201.24 - Traslado del medidor	6	-	6	0%	6	-	-	
PN	201.25	201.25 - Instalación de hidrantes	-	-	-	0%	-	-	-	
		Subtotal Peticiones no Contribuyen Reclamaciones	606	703	1.309		1.147	161	1	
FACTURACION	F	101	101 - Inconformidad con el Aforo	-	-	-	0%	-	-	-
	F	102	102 - Inconformidad con el consumo	-	-	-	0%	-	-	-
	F	102.01	102.01 - Consumo Alto	10	6	16	2%	16	-	-
	F	102.02	102.02 - Fugas No Visibles	132	131	263	26%	263	-	-
	F	102.03	102.03 - Medidor Mal Estado	-	3	3	0%	3	-	-
	F	102.04	102.04 - Medidor Frenado	7	6	13	1%	13	-	-
	F	102.05	102.05 - Error en la lectura	52	31	83	8%	83	-	-
	F	102.06	102.06 - Revisión Acumulado de la deuda	1	2	3	0%	3	-	-
	F	102.07	102.07 - Consumo es provocado por el usuario.	47	20	67	7%	-	67	-
	F	102.08	102.08 - Por Fugas provocadas en el Tanque elevado de la vivienda	-	-	-	0%	-	-	-
	F	102.09	102.09 - Por Fugas Provocadas en la conexión del Medidor	-	-	-	0%	-	-	-
	F	102.10	102.10 - Por Acumulación de consumos Lecturas Negativas	1	-	1	0%	1	-	-
	F	102.11	102.11 - Por Error en la Novedad de Lectura Cobro por Promedio	23	8	31	3%	31	-	-
	F	102.12	102.12 - Por Fugas Visibles	-	-	-	0%	-	-	-
	F	102.13	102.13 - Por Fugas Provocadas en el Baño	-	-	-	0%	-	-	-
	F	102.14	102.14 - Por Cobros de Reconexión	-	-	-	0%	-	-	-
	F	102.15	102.15 - Por cobros de Cuotas de Medidor	-	-	-	0%	-	-	-
	F	102.16	102.16 - Por Cobros de Conexión Acueducto	-	-	-	0%	-	-	-
	F	102.17	102.17 - Por Cobros de Conexión Alcantarillado	-	-	-	0%	-	-	-
	F	102.18	102.18 - Por Cobros de Detector de Fugas	-	-	-	0%	-	-	-
	F	102.19	102.19 - Por Cobros de Refinanciación	3	8	11	1%	11	-	-
	F	102.20	102.20 - Por Cobros de Revisión /Reparaciones y/o Materiales	1	1	2	0%	2	-	-
	F	102.21	102.21 - Por Descuento de Interés	4	11	15	1%	15	-	-
	F	102.22	102.22 - Cobro de M3 por conexiones Fraudulentas	-	-	-	0%	-	-	-
	F	102.23	102.23 - Alta de consumo por mal tomada la lectura	1	-	1	0%	1	-	-
F	102.24	102.24 - Descuento Deuda Anterior	68	58	126	12%	126	-	-	
F	102.25	102.25 - Anulada Equivocadamente	15	-	15	1%	15	-	-	
F	103	103 - Cobros Inoportunos	-	-	-	0%	-	-	-	
F	104	104 - Cobro desconocido	-	-	-	0%	-	-	-	
F	105	105 - Cobros por servicios no prestados	-	-	-	0%	-	-	-	
F	105.01	105.01 - Usuario no se le presta el servicio de Acueducto	2	-	2	0%	2	-	-	
F	105.02	105.02 - Usuario no se le presta el servicio de Alcantarillado	-	3	3	0%	-	3	-	
F	105.03	105.03 - Usuario no se le presta el servicio de Aseo	-	2	2	0%	-	-	2	
F	106	106 - Datos generales incorrectos	-	-	-	0%	-	-	-	
F	107	107 - Cobro múltiple y/o acumulado	-	-	-	0%	-	-	-	
F	108	108 - Entrega inoportuna o no entrega de la factura	-	-	-	0%	-	-	-	
F	109	109 - Cobros por conexión, reconexión, reinstalación.	-	-	-	0%	-	-	-	

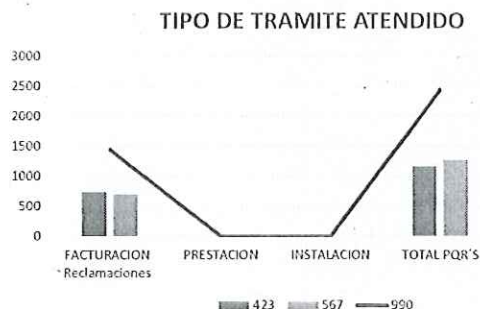
F	110	110 - Cobro de medidor	-	-	-	0%	-	-	-	
F	111	111 - Cobro de cargos relacionados con el servicio público	-	-	-	0%	-	-	-	
F	112	112 - Subsidios y contribuciones	-	-	-	0%	-	-	-	
F	113	113 - Cobro de otros bienes o servicios en la factura.	-	-	-	0%	-	-	-	
F	114	114 - Descuento por predio desocupado	-	-	-	0%	-	-	-	
F	114.01	114.01 - Vivienda Deshabitada. Acueducto	6	16	22	2%	-	-	22	
F	114.02	114.02 - Vivienda Deshabitada. Alcantarillado	2	-	2	0%	-	-	2	
F	114.03	114.03 - Vivienda Deshabitada. Aseo	86	52	138	14%	-	-	138	
F	115	115 - Suspensión por mutuo acuerdo	-	-	-	0%	-	-	-	
F	115.01	115.01 Solicitud Cancelación de Acometida	1	-	1	0%	-	1	-	
F	116	116 - Cobro por número de unidades independientes	-	-	-	0%	-	-	-	
F	117	117 - Estrato incorrecto	-	-	-	0%	-	-	-	
F	117.01	117.01 Cambio de Estrato	-	-	-	0%	-	-	-	
F	118	118 - Clase de uso incorrecto	-	-	-	0%	-	-	-	
F	119	119 - Tarifa Incorrecta	-	-	-	0%	-	-	-	
F	120	120 - Cobros por promedio	-	-	-	0%	-	-	-	
F	120.01	120.01 - El medidor se encontraba Tapado/Encerrado	-	1	1	0%	-	-	1	
F	120.02	120.02 - Por Cambio de Medidor (Dañado/frenado/ilegible)	67	65	132	13%	-	-	132	
F	120.03	120.03 - Se desfrenó el Medidor	42	26	68	7%	-	-	68	
F	120.04	120.04 - Por cambio de Medidor Estaba Frenado	-	-	-	0%	-	-	-	
F	120.05	120.05 - Por cambio de Medidor Estaba Dañado	-	-	-	0%	-	-	-	
F	121	121 - Cobro de consumo registrado por medidor de otro predio	-	-	-	0%	-	-	-	
F	122	122 - Pago sin abono a cuenta	-	-	-	0%	-	-	-	
F	123	123 - Solicitud de rompimiento de Solidaridad	-	-	-	0%	-	-	-	
F	124	124 - Cobro de revisiones	-	-	-	0%	-	-	-	
F	125	125 - Multiusuario del servicio de aseo	-	-	-	0%	-	-	-	
F	126	126 - Lectura Incorrecta	-	-	-	0%	-	-	-	
F	127	127 - Inconformidad por desviación significativa	-	-	-	0%	-	-	-	
F	128	128 - Cobro por la Instalación del servicio no solicitado	-	-	-	0%	-	-	-	
F	129	129 - Cobro por consumos dejados de facturar o recuperación de en	-	-	-	0%	-	-	-	
F	130	130 - Cobro de acuerdo de pago o financiación	-	-	-	0%	-	-	-	
F	130.01	130.01 Descuentos de Intereses	-	-	-	0%	-	-	-	
F	131	131 - Inconformidad por cobros por normalización del servicio	-	-	-	0%	-	-	-	
F	132	132 - Descuento por no recolección puerta a puerta	-	-	-	0%	-	-	-	
F	133	133 - Cobro por reconexión no autorizada	-	-	-	0%	-	-	-	
F		Subtotal Reclamaciones Facturación	571	450	1.021	-	-	787	70	164
		301 - Negación de la solicitud de suspensión	-	-	-	-	-	-	-	-
		302 - Oportunidad de las revisiones	-	-	-	-	-	-	-	-
		303 - Falla en la prestación del servicio por continuidad	-	-	-	-	-	-	-	-
		304 - Falla en la prestación del servicio por calidad	-	-	-	-	-	-	-	-
		305 - Negativa de prestación de un servicio especial	-	-	-	-	-	-	-	-
		306 - Inconformidad en la atención de condiciones de seguridad o ris	-	-	-	-	-	-	-	-
		307 - Cambio de medidor o equipo de medida	-	-	-	-	-	-	-	-
		308 - Terminación del contrato	-	-	-	-	-	-	-	-
		309 - Suspensión o corte del servicio	-	-	-	-	-	-	-	-
		310 - Frecuencias adicionales de barrido	-	-	-	-	-	-	-	-
		311 - Frecuencias adicionales de recolección	-	-	-	-	-	-	-	-
		312 - Inconformidad con el servicio a usuarios CICLO I	-	-	-	-	-	-	-	-
		313 - Daño a electrodomésticos	-	-	-	-	-	-	-	-
		314 - Afectación Ambiental	-	-	-	-	-	-	-	-
		315 - Quejas Administrativas	-	-	-	-	-	-	-	-
		316 - Estado de las Infraestructura	-	-	-	-	-	-	-	-
		Subtotal Peticiones por Prestación	-	-	-	-	-	-	-	-
		401 - Fallas en la conexión del servicio	-	-	-	-	-	-	-	-
		402 - No conexión del servicio	-	-	-	-	-	-	-	-
		Subtotal Peticiones por Instalación	-	-	-	-	-	-	-	-
		<b>TOTAL PQR'S</b>	<b>1.177</b>	<b>1.153</b>	<b>2.330</b>	<b>-</b>	<b>1.934</b>	<b>231</b>	<b>165</b>	<b>-</b>

TIPO DE TRAMTE DE PQR'S ATENDIDOS	1. Semestre	2. Semestre	TOTAL 2021
PETICIONES QUE NO CONTRIBUYEN RECLAMACION	606	703	1.309
FACTURACION Reclamaciones	571	450	1.021
PRESTACION	-	-	-
INSTALACION	-	-	-
<b>TOTAL PQR'S</b>	<b>1.177</b>	<b>1.153</b>	<b>2.330</b>

Servicio Afectado	
1. Acueducto	1.934
2. Alcantarillado	231
3. Aseo	165
<b>TOTAL ATENDIDOS</b>	<b>2.434</b>

TIPO DE RESPUESTA	
Accede	2.263
No Accede	67
<b>TOTAL</b>	<b>2.330</b>

## GRAFICA TIPO DE TRAMITE ATENDIDO



De las causales de PQR'S los tipos por Trámites relacionados por facturación es la más representativa y la causal más relevante es la inconformidad por el consumo, específicamente en fugas no visible con un porcentaje del 26% frente a las 1.021 registradas. En las inconformidades por el consumo las causales internas que más representan atención son las relacionadas por viviendas deshabitadas con el 14%, por consumos elevados ocasionados por fugas visibles y no visibles, consumos provocados por los usuarios, y datos relacionados con los estados de los micro medidores.

### 6. DATOS ESTADISTICOS DE LA OFICINA DE PQR'S

#### Análisis de PQR'S 2020-2021

##### DATOS AÑO 2020

CUADRO A	ENE	FEB.	MAR.	ABR.	MAY.	JUN.	JUL.	AGO.	SEP.	OCT.	NOV.	DIC.	TOTAL
<b>Total Peticiones</b>	80	91	75	35	59	83	86	95	107	96	107	76	990
Acueducto	70	80	68	32	54	75	77	87	98	90	104	71	906
Alcantarillado	10	11	7	3	5	7	9	8	9	6	3	5	83
Aseo	-	-	-	-	-	1	-	-	-	-	-	-	1
<b>Total Reclamaciones Facturación</b>	92	119	120	93	167	149	131	136	92	105	118	122	1.444
Acueducto	85	111	107	63	107	76	87	87	78	89	88	96	1.074
Alcantarillado	-	3	2	1	-	-	2	49	-	1	1	2	61
Aseo	7	5	11	29	60	73	42	-	14	15	29	24	309
<b>TOTAL ATENDIDAS</b>	172	210	195	128	226	232	217	231	199	201	225	198	2.434
Acueducto	155	191	175	95	161	161	164	174	176	179	192	167	1.980
Alcantarillado	10	14	9	4	5	7	11	57	9	7	4	7	144
Aseo	7	5	11	29	60	74	42	-	14	15	29	24	310

##### DATOS AÑO 2021

CUADRO B	ENE	FEB.	MAR.	ABR.	MAY.	JUN.	JUL.	AGO.	SEP.	OCT.	NOV.	DIC.	TOTAL
<b>Total Peticiones</b>	97	119	95	98	101	96	98	115	88	230	105	67	1.309
Acueducto	91	82	84	85	88	84	85	106	81	216	89	56	1.147
Alcantarillado	6	37	11	13	13	11	13	9	7	14	16	11	161
Aseo	-	-	-	-	-	1	-	-	-	-	-	-	1
<b>Total Reclamaciones Facturación</b>	119	105	104	80	69	88	83	103	74	75	55	66	1.021
Acueducto	86	69	76	63	54	76	71	79	60	60	43	50	787
Alcantarillado	9	20	7	5	4	2	2	3	5	5	-	8	70
Aseo	24	16	21	12	11	10	10	21	9	10	12	8	164
<b>TOTAL ATENDIDAS</b>	216	224	199	178	170	184	181	218	162	305	160	133	2.330
Acueducto	177	151	160	148	142	160	156	185	141	276	132	106	1.934
Alcantarillado	15	57	18	18	17	13	15	12	12	19	16	19	231
Aseo	24	16	21	12	11	11	10	21	9	10	12	8	165

VARIACION EN RECLAMOS	29,35	-11,76	-13,33	-13,93	-58,68	-40,94	-36,64	-24,26	-19,57	-28,57	-53,39	-45,90	-29,29
VARIACION TOTAL PETICIONES	21,25	30,77	26,67	180,00	71,19	15,66	13,95	21,05	-17,76	139,58	-1,87	-11,84	32,22
TOTAL ATENDIDAS	25,58	6,67	2,05	39,06	-24,78	-20,69	-16,59	-5,63	-18,59	51,74	-28,89	-32,83	-4,27

El Objetivo de esta interpretación es realizar el análisis de causas que ocasionan estos registros, de forma tal que se puedan proponer acciones de mejora o correctivas estructuradas mediante estrategia integrada institucional según corresponda.

Del análisis podemos indicar que

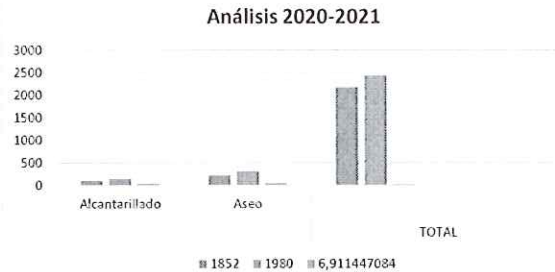
- A diciembre 31 de 2020, se contaba con 8588 suscriptores y de 01 Enero a Diciembre del 2021, con un incremento de 435 Usuarios aumentando un 33% dato representativo para Emserpla, con la legalización de derechos de conexión.

- Durante lo recorrido del año 2021 y continuando con la emergencia sanitaria por la pandemia COVID- 19, La Empresa de Servicios Públicos Emserpla E.S.P, Continuo con su horario habitual de atención a los usuarios implementando los protocolos de bioseguridad, los canales de atención virtuales continúan en servicio a los usuarios, las plataformas virtuales continúan habilitadas para que los usuarios realicen sus pagos, garantizando un servicio continuo y de calidad. Con respecto a las Peticiones atendidas por Emserpla la mas significativa corresponde a la causal 201,10 solicitud de conexión de Servicio con un porcentaje del 33% dato representativo para Emserpla por que nos indica que la ampliación y cobertura en servicio van aumentado. Seguidamente también la casual 201,03 por reposición de medidor con un 15% dato que indica que estamos mejorando en la micro medición de nuestro usuarios quienes hacen cambio de medidor por daños, por vida útil o por que ya estos dieron la vuelta; la causal 201,13 por Reparación de acometidas esta con un 12% y la causal 201,14 daños en la red principal con un 11% indicando que se a disminuido las fugas en nuestras redes principales, fueas oracionadas en el medidor causal 201.15 con un 7% todas estas causales indican mejoramiento continuo en la emoesa.

- Con respecto a las reclamaciones presentadas por los usuarios y comparadas con el año anterior se refleja una disminución caso favorable para la empresa, esta disminución se ve reflejado en un -4,27% Indicando que se deben seguir buscando mecanismos para fortalecer los procesos, como capacitaciones al personal que realiza la toma de lectura, y personal vinculado al área administrativa. El caso mas significativo en las causales de Consumo Alto especificamente la fugas que presentan los usuarios que no son identificadas a simple vista, causal que representa el índice mas alto de la reclamaciones en un 26% respecto a las 1.021 registradas, error en la toma de la lectura se refleja disminución en esta causal el cual corresponde al 3%; la causal por cambio de medidor y los relacionados con el medidor frenado, aumentaron y representan un 13% de la atendidas pero en relación a este caso es favorable para la empresa ya que indica que se atendieron estos reclamos pero a la vez estos usuarios cambiaron su micro medidor lo que beneficia a la empresa en el indicador de micro medición.

### Análisis de PQR'S 2020-2021

ATENCIÓN DE PQR'S 1. Semestre			
DETALLE	2020	2021	VARIACION
Acueducto	1.980	1.934	-2,32
Alcantarillado	144	231	60,42
Aseo	310	165	-46,77
TOTAL	2.434	2.330	-4,27




En el periodo del año 2021 se registran un total de 2.330 casos, con una disminución del -4,27 con respecto a las del año 2020. Peticiones y reclamaciones que se atendieron en el menor tiempo posible y logrando la satisfacción de los usuarios. En el presente año se continua en emergencia por la Pandemia del Covid-19, la Empresa de Servicios Públicos sigue atendiendo a sus usuarios a través de la Pagina Web, líneas Telefónicas y ventanilla única, siguiendo los protocolos acordados; dando prioridad a las PQRS según el caso.

Es preciso realizar una interpretación consolidada a la información registrada en el área de Facturación en lo relacionado con las peticiones por Facturación presentadas por nuestros usuarios en los servicios de Acueducto, alcantarillado y Aseo, en el periodo del año 2021, de manera que se pueda analizar de manera detallada los casos mas relevantes y generar alternativas para evitar la reclamación de facturas; cosos de atención inmediata y explicación clara al usuario con el fin de que el usuario aclare sus dudas y quede satisfecho, para evitar el registro de esta en los formatos que requieren de visitas internas. Es conveniente también aclarar que de las 1.021 Reclamaciones Atendidas en el año 2021, 67 casos no accedieron a modificación de Facturas por que el consumo correspondía a los usuarios.

En términos generales el análisis a la vigencia del año 2021, nos permite identificar las causas relacionadas con nuestros índices de peticiones y/o reclamaciones y permite sugerir análisis de manera mensual con el fin de disminuir las reclamaciones para los siguientes años.

#### 7. RECOMENDACIONES Y CONCLUSIONES GENERALES

Se recomienda a los responsables de los procesos, implementar planes de mejoramiento de acuerdo a las PQRS reiterativos y así disminuir el número de solicitudes que ingresan a la Entidad, Capacitar al personal que realiza las visitas técnicas.

  
Nancy Yasno Cortés  
Elaboro

  
Dioselina Vinazco  
Oficina PQR